

мобильный динамик

полезная электроника

**МАСТЕР КИТ**

[gadgets.masterkit.ru](http://gadgets.masterkit.ru)

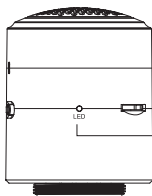
PARTY  
FOR

MAX

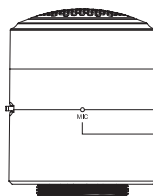


ЭПИЦЕНТР  
ЗВУКА

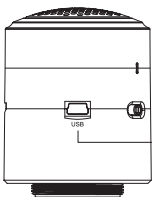
# УСТРОЙСТВО ГАДЖЕТА



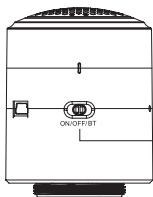
индикатор



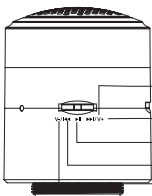
микрофон



USB порт



выключатель



громче  
следующий трек  
воспроизведение/пауза  
предыдущий трек  
тише

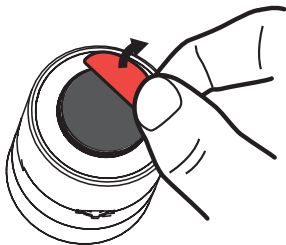
## УСТАНОВКА УСТРОЙСТВА

1. Удалите защитную пленку с нижней части динамика.

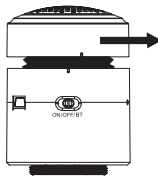
### ОБРАТИТЕ ВНИМАНИЕ!

• Не выкидывайте защитную пленку. Её следует использовать, когда вы устанавливаете динамик на крепежную систему или когда динамик не используется.

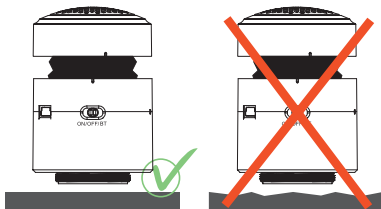
• Для очистки силиконовой прокладки протрите ее влажной салфеткой.



2. Откройте динамик, повернув верхнюю часть против часовой стрелки.

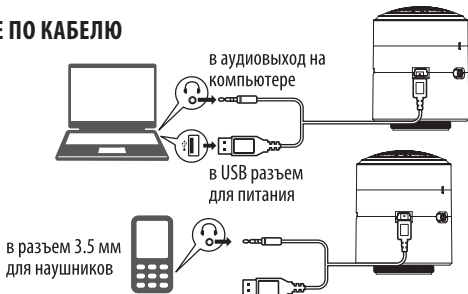


3. Установите динамик на твердую гладкую поверхность.



# ПОДКЛЮЧЕНИЕ ДИНАМИКА

## СОЕДИНЕНИЕ ПО КАБЕЛЮ

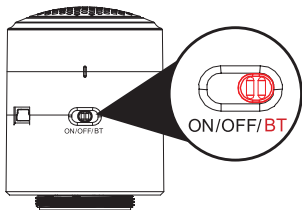


## СОЕДИНЕНИЕ ПО BLUETOOTH

• Установите на динамике PARTYFON MAX выключатель в положение **BT**. Индикатор начнет мигать, показывая, что динамик находится в режиме поиска соединения.

• Включите Bluetooth на телефоне и произведите поиск новых bluetooth-устройств. В списке устройств появится динамик под названием **Bluetooth**.

• Подтвердите связь с динамиком нажатием **ДА** или **ОК** и введите пароль для соединения «**0000**». Телефон подтвердит соединение. Если соединение не удалось, переведите выключатель в положение **OFF**, а затем снова в **BT**.



## УПРАВЛЕНИЕ

### ВОСПРОИЗВЕДЕНИЕ МУЗЫКИ С ТЕЛЕФОНА

#### Воспроизведение музыки

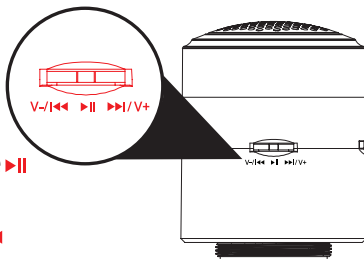
Для воспроизведения/паузы нажмите ►||

#### Регулировка уровня звука

Нажмите и удерживайте ►►|+ или -|◄◄

#### Переключение трека

Коротким нажатием ►►|+ или -|◄◄



### ЗВОНКИ

Если вы совершаете звонок и телефон соединен с динамиком, то звук автоматически будет передаваться на динамик.

#### Ответить на звонок

Нажмите ►||

#### Завершить звонок

Нажмите ►||

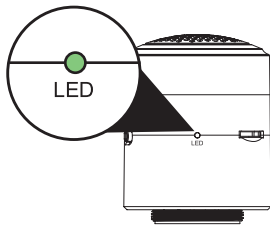
## ЗНАЧЕНИЕ ИНДИКАТОРА ПРИ СОЕДИНЕНИИ ПО BLUETOOTH

### **Индикатор мигает зеленым цветом**

Динамик находится в режиме поиска устройства для синхронизации.

### **Индикатор постоянно горит зеленым цветом**

Соединение прошло успешно и динамик готов к работе.



## ЗАРЯДКА АККУМУЛЯТОРА

PARTYFON MAX питается от встроенного литиевого аккумулятора, который заряжается от USB-порта в компьютере. Встроенный индикатор подскажет вам в каком состоянии находится заряд аккумулятора:

### **Индикатор мигает красным цветом**

Требуется подзарядить аккумулятор, заряд скоро кончится.

### **Индикатор горит красным**

Идет зарядка.

### **Индикатор не горит**

Зарядка закончена.

## МЕРЫ ПРЕДОСТОРОЖНОСТИ

- Не подвергайте динамик механическим воздействиям и берегите от ударов.
- Не оставляйте устройство в условиях повышенной влажности, в сильной жаре или холоде, а так же в других неблагоприятных условиях.
- Не используйте динамик на плоскостях со статическим напряжением или с электромагнитными помехами (например телевизор, музыкальный центр и т.д.).
- Не разбирайте устройство. В случае поломки обратитесь к продавцу или в специализированный центр.
- Протирайте динамик сухой тканью или замшей. Никогда не используйте растворители и другие чистящие средства.
- Устройство обладает магнитным полем, поэтому старайтесь держать все предметы, чувствительные к магнитным полям (кредитные карты, пленки и т.д.) подальше от динамика.

## ТЕХНИЧЕСКИЕ ХАРАКТЕРИСТИКИ:

Частота звучания: 40 Гц – 20 кГц

Размер устройства: 55 мм x 70 мм

Вес устройства: 273 г

Источник питания: встроенный литиевый аккумулятор / USB кабель

Емкость аккумулятора: 650 мАч

Дальность работы по Bluetooth: 10 метров

Время непрерывной работы на максимальной громкости: 3 часа

торговая марка  
**MASTER KIT**

Артикул: МТ6019

Изготовлено:

North Point Marketing Limited, Китай

Гарантийный срок: 12 месяцев.

**В случае неисправности товара  
предусмотрен бесплатный обмен.**

По всем вопросам обращайтесь на почту:

**infomk@masterkit.ru**

или по телефону 8 (495) 234-77-66

**ТАКЖЕ РЕКОМЕНДУЕМ КУПИТЬ**

*Светошнурки*



**РАЗВЕТВИТЕЛЬ  
НАУШНИКОВ**

